



MUNICIPIO DE CALVILLO

CUENTA PÚBLICA MENSUAL

NOVIEMBRE 2018

INFORMACIÓN PRESUPUESTARIA

12. Estado analítico de ingresos.
13. Estado analítico del ejercicio del presupuesto de egresos – Clasificación administrativa.
14. Estado analítico del ejercicio del presupuesto de egresos – Clasificación por objeto del gasto (Capítulo y concepto).
15. Estado analítico del ejercicio del presupuesto de egresos – Clasificación económica (Por tipo de gasto).
16. Estado analítico del ejercicio del presupuesto de egresos – Clasificación funcional (Finalidad y función).
17. Endeudamiento neto.
18. Intereses de la deuda.
19. Indicadores de postura fiscal.

MUNICIPIO DE CALVILLO
Estado Analítico de Ingresos
Del 1 de Enero al 30 de Noviembre de 2018

Rubro de Ingresos	Ingreso				Diferencia (6=5-1)
	Estimado (1)	Ampliaciones y Reducciones (2)	Modificado (3=1+2)	Devenido (4)	Recaudado (5)
Impuestos	14,731,543.35	-	14,731,543.35	14,803,836.82	14,803,836.82
Cuotas y Aportaciones de Seguridad Social	-	-	-	-	-
Contribuciones de Mejoras	-	-	-	-	-
Derechos	14,194,749.86	-	14,194,749.86	18,688,033.71	17,791,150.77
Productos	794,263.57	-	794,263.57	1,593,478.69	1,593,478.69
Corriente	794,263.57	-	794,263.57	1,593,478.69	1,593,478.69
Capital	-	-	-	-	-
Aprovechamientos	2,214,535.06	-	2,214,535.06	2,359,198.64	2,359,198.64
Corriente	2,214,535.06	-	2,214,535.06	2,359,198.64	2,359,198.64
Capital	-	-	-	-	-
Ingresos por Ventas de Bienes y Servicios	-	-	-	-	-
Participaciones y Aportaciones	184,720,000.00	10,309,028.00	174,410,972.00	298,946,830.46	290,313,724.46
Transferencias, Asignaciones, Subsidios y Otras Ayudas	-	-	-	-	-
Ingresos Derivados de Financiamientos	12,980,647.95	2,380,647.66	10,600,000.29	10,600,000.29	10,600,000.29
Total	\$ 229,635,739.79	-\$ 12,689,675.66	\$ 216,946,064.13	\$ 346,991,378.61	\$ 337,461,389.67
Ingresos excedentes¹					\$ 107,825,649.88

Estado Analítico de Ingresos Por Fuente de Financiamiento	Ingreso				Diferencia (6=5-1)
	Estimado (1)	Ampliaciones y Reducciones (2)	Modificado (3=1+2)	Devenido (4)	Recaudado (5)
Ingresos del Gobierno	\$ 216,655,091.84	-\$ 10,309,028.00	\$ 206,346,063.84	\$ 336,391,378.32	\$ 326,861,389.38
Impuestos	14,731,543.35	-	14,731,543.35	14,803,836.82	14,803,836.82
Contribuciones de Mejoras	-	-	-	-	-
Derechos	14,194,749.86	-	14,194,749.86	18,688,033.71	17,791,150.77
Productos	794,263.57	-	794,263.57	1,593,478.69	1,593,478.69
Corriente	794,263.57	-	794,263.57	1,593,478.69	1,593,478.69
Capital	-	-	-	-	-
Aprovechamientos	2,214,535.06	-	2,214,535.06	2,359,198.64	2,359,198.64
Corriente	2,214,535.06	-	2,214,535.06	2,359,198.64	2,359,198.64
Capital	-	-	-	-	-
Participaciones y Aportaciones	184,720,000.00	10,309,028.00	174,410,972.00	298,946,830.46	290,313,724.46
Transferencias, Asignaciones, Subsidios y Otras Ayudas	-	-	-	-	-
Ingresos de Organismos y Empresas	\$ -	\$ -	\$ -	\$ -	\$ -
Cuotas y Aportaciones de Seguridad Social	-	-	-	-	-
Ingresos por Ventas de Bienes y Servicios	-	-	-	-	-
Transferencias, Asignaciones, Subsidios y Otras Ayudas	-	-	-	-	-
Ingresos derivados de financiamiento	\$ 12,980,647.95	-\$ 2,380,647.66	\$ 10,600,000.29	\$ 10,600,000.29	\$ 10,600,000.29
Ingresos Derivados de Financiamientos	12,980,647.95	2,380,647.66	10,600,000.29	10,600,000.29	10,600,000.29
Total	\$ 229,635,739.79	-\$ 12,689,675.66	\$ 216,946,064.13	\$ 346,991,378.61	\$ 337,461,389.67
Ingresos excedentes¹					\$ 107,825,649.88

¹ Los ingresos excedentes se presentan para efectos de cumplimiento de la Ley General de Contabilidad Gubernamental y el importe reflejado debe ser siempre mayor a cero

Lic. Adán Valdivia López
PRESIDENTE MUNICIPAL

Lic. María de los Ríos de Lara
SINDICO MUNICIPAL

Lic. José Antonio Carbajal Alonso
SECRETARIO DE FINANZAS Y ADMINISTRACION

Lic. Silvia Vargas Benito
PUBLICA

MUNICIPIO DE CALVILLO

Estado Analítico del Ejercicio del Presupuesto de Egresos

Clasificación Administrativa

Del 1 de Enero al 30 de Noviembre de 2018

Concepto	Egresos				Pagado	Subejercicio
	Aprobado 1	Ampliaciones/ (Reducciones) 2	Modificado 3 = (1 + 2)	Devengado 4		
A0 CABILDO	\$ 3,991,375.65	\$ 298,817.92	\$ 4,290,193.57	\$ 3,518,374.45	\$ 3,504,530.64	\$ 771,819.12
A1 CABILDO	\$ 3,991,375.65	\$ 298,817.92	\$ 4,290,193.57	\$ 3,518,374.45	\$ 3,504,530.64	\$ 771,819.12
B0 SECRETARÍA DEL H. AYUNTAMIENTO	\$ 5,407,028.54	\$ 512,777.91	\$ 5,919,806.45	\$ 4,471,157.19	\$ 4,453,664.32	\$ 1,448,649.26
B1 SECRETARÍA	\$ 942,364.35	\$ 149,547.10	\$ 1,091,911.45	\$ 963,889.20	\$ 960,683.20	\$ 128,022.25
B2 REGLAMENTOS Y CONTROL SANITARIO	\$ 1,533,826.29	\$ 56,145.32	\$ 1,589,971.61	\$ 1,244,884.19	\$ 1,242,621.62	\$ 345,087.42
B5 GESTIÓN JURÍDICA	\$ 399,822.14	\$ 26,766.35	\$ 426,588.49	\$ 328,605.00	\$ 328,605.00	\$ 97,983.49
B6 PROTECCIÓN CIVIL Y BOMBEROS	\$ 132,237.85	\$ 162,823.82	\$ 295,061.67	\$ 254,278.45	\$ 244,550.95	\$ 40,783.22
B7 OFICINA DE ENLACE CON RELACIONES EXTERIORES	\$ 2,236,149.05	\$ 74,547.57	\$ 2,310,696.62	\$ 1,543,985.08	\$ 1,542,216.78	\$ 766,711.54
B8 JUECES CALIFICADORES	\$ 18,630.10	\$ 11,594.12	\$ 7,035.98	\$ 2,436.00	\$ 2,436.00	\$ 4,599.98
B9 ARCHIVO GENERAL DE GOBIERNO	\$ 143,998.76	\$ 54,541.87	\$ 198,540.63	\$ 132,079.27	\$ 132,451.27	\$ 65,461.36
C0 SECRETARÍA DE FINANZAS Y ADMINISTRACIÓN	\$ 8,169,188.93	\$ 1,804,188.18	\$ 9,973,377.11	\$ 7,855,509.50	\$ 7,420,712.55	\$ 2,117,867.61
C1 SECRETARÍA	\$ 2,087,991.74	\$ 307,488.71	\$ 2,375,480.45	\$ 1,894,976.62	\$ 1,883,529.72	\$ 480,483.83
C2 CONTABILIDAD Y CUENTA PÚBLICA	\$ 1,541,336.39	\$ 85,634.26	\$ 1,626,970.65	\$ 1,221,039.40	\$ 1,220,399.60	\$ 405,931.25
C3 PROGRAMACIÓN Y CONTROL PRESUPUESTAL	\$ 325,438.44	\$ 50,298.21	\$ 275,140.23	\$ 153,188.81	\$ 153,188.81	\$ 121,951.42
C4 RECURSOS MATERIALES Y CONTROL PATRIMONIAL	\$ 183.34	\$ 183.34	\$ -	\$ -	\$ -	\$ -
C4 RECURSOS MATERIALES Y CONTROL PATRIMONIAL	\$ 183.34	\$ 183.34	\$ -	\$ -	\$ -	\$ -
C5 RECURSOS HUMANOS	\$ 1,583,157.88	\$ 150,957.93	\$ 1,734,115.81	\$ 1,216,991.88	\$ 1,205,632.97	\$ 517,123.93
C6 EJECUCIÓN, APREMIOS E INSPECCIÓN FISCAL	\$ 1,170,347.54	\$ 698,707.29	\$ 1,869,054.83	\$ 1,411,540.07	\$ 1,347,667.73	\$ 457,514.76
D0 SECRETARÍA DE CONTRALORIA INTERNA	\$ 1,624,071.52	\$ 852,432.16	\$ 2,476,503.68	\$ 1,786,688.62	\$ 1,784,354.62	\$ 689,815.06
D1 SECRETARÍA	\$ 764,976.45	\$ 886,760.47	\$ 1,651,736.92	\$ 1,113,000.34	\$ 1,110,666.34	\$ 538,736.58
D2 AUDITORÍA FINANCIERA	\$ 178,388.67	\$ 73,913.44	\$ 252,302.11	\$ 226,590.64	\$ 226,590.64	\$ 25,711.47
D3 SUPERVISIÓN DE OBRAS	\$ 213,543.02	\$ 7,039.48	\$ 220,582.50	\$ 171,789.32	\$ 171,789.32	\$ 48,783.18
D4 SISTEMAS INTEGRALES DE CONTROL Y GESTIÓN	\$ 245,862.46	\$ 5,428.19	\$ 240,434.27	\$ 198,454.12	\$ 198,454.12	\$ 41,980.15
D5 JURÍDICO CONTRALORIA INTERNA	\$ 221,300.92	\$ 109,853.04	\$ 111,447.88	\$ 76,854.20	\$ 76,854.20	\$ 34,593.68
E0 SECRETARÍA DE SEGURIDAD PÚBLICA	\$ 33,527,183.78	\$ 14,017,758.70	\$ 47,544,942.48	\$ 36,834,413.28	\$ 35,794,963.12	\$ 10,710,529.20
E1 SECRETARÍA	\$ 33,527,183.78	\$ 14,017,758.70	\$ 47,544,942.48	\$ 36,834,413.28	\$ 35,794,963.12	\$ 10,710,529.20
F0 SECRETARÍA DE TURISMO Y CULTURA	\$ -	\$ 8,385,939.30	\$ 8,385,939.30	\$ 4,286,682.96	\$ 4,096,867.29	\$ 4,099,256.34
F1 SECRETARÍA	\$ -	\$ 304,072.51	\$ 304,072.51	\$ 105,447.46	\$ 85,808.33	\$ 198,625.05
F2 ATENCIÓN AL VISTANTE	\$ -	\$ 268,871.55	\$ 268,871.55	\$ 131,471.12	\$ 131,471.12	\$ 137,400.43
F3 PUEBLO MÁGICO	\$ -	\$ 137,360.73	\$ 137,360.73	\$ 73,368.51	\$ 19,509.94	\$ 63,992.22
F4 CULTURA	\$ -	\$ 7,571,867.41	\$ 7,571,867.41	\$ 3,928,471.52	\$ 3,812,153.55	\$ 3,643,395.89
F5 PROYECTOS Y PROMOCIÓN DE DESTINO	\$ -	\$ 103,767.10	\$ 103,767.10	\$ 47,924.35	\$ 47,924.35	\$ 55,842.75
G0 SECRETARÍA DE OBRAS PÚBLICAS Y DESARROLLO URBANO	\$ 77,172,019.52	\$ 82,335,095.71	\$ 159,507,115.23	\$ 74,582,388.70	\$ 73,927,709.48	\$ 84,924,726.53
G1 SECRETARÍA	\$ 69,437,175.29	\$ 81,592,109.10	\$ 151,029,284.39	\$ 68,114,509.25	\$ 67,517,799.16	\$ 82,914,775.14
G2 LICITACIÓN Y COSTOS	\$ 528,383.10	\$ 1,995.70	\$ 530,378.80	\$ 427,780.61	\$ 427,780.61	\$ 102,598.19
G3 PROYECTOS	\$ 567,314.36	\$ 231,331.25	\$ 798,645.61	\$ 574,013.61	\$ 568,526.01	\$ 224,632.00
G4 CALIDAD DE OBRA Y ADMINISTRACIÓN	\$ 224,221.46	\$ 15,819.20	\$ 208,402.26	\$ 149,803.95	\$ 148,115.61	\$ 58,598.31
G5 CALIDAD DE OBRA Y ADMINISTRACIÓN	\$ 1,316,895.99	\$ 124,333.86	\$ 1,441,229.85	\$ 1,150,065.70	\$ 1,145,575.50	\$ 293,184.15
G6 PARQUE DE MAQUINARIA	\$ 2,813,094.32	\$ 259,653.36	\$ 3,072,747.68	\$ 2,095,537.52	\$ 2,054,951.02	\$ 977,410.16
G7 JURÍDICO ADMINISTRATIVO	\$ 284,977.05	\$ 3,149.61	\$ 288,126.66	\$ 228,018.11	\$ 228,018.11	\$ 53,609.33
G8 DESARROLLO URBANO E IMAGEN URBANA	\$ 1,731,605.98	\$ 164,204.34	\$ 1,895,810.33	\$ 1,658,236.19	\$ 1,652,519.70	\$ 237,574.14
G9 GESTIÓN AMBIENTAL	\$ 266,351.96	\$ 19,763.09	\$ 246,588.87	\$ 184,423.76	\$ 184,423.76	\$ 62,165.11

H0	SECRETARÍA DE SERVICIOS PÚBLICOS	\$	30,372,793.45	\$	7,149,714.98	\$	37,522,508.43	\$	31,963,223.05	\$	27,877,271.91	\$	5,686,236.52
H1	SECRETARÍA		1,316,164.66		134,381.35		546.01		1,088,709.20		1,032,086.36		381.84
H2	LIMPIA Y ASEO PÚBLICO		13,132,782.57		2,734,303.36		15,867,085.93		13,545,664.61		13,341,683.70		2,321,421.91
H3	ALUMBRADO PÚBLICO		1,184,582.22		1,347,997.60		8,532,579.82		7,586,090.11		6,906,233.38		946,489.73
H4	PARQUES JARDINES Y PANTEONES		5,565,428.54		3,757,936.09		9,323,364.63		7,935,100.56		4,810,948.49		1,388,284.07
H5	ADMINISTRACIÓN Y MANTENIMIENTO DE EDIFICIOS		2,021,588.81		930,206.61		1,091,382.20		772,072.22		755,995.10		319,309.98
H6	RASTRO		1,152,246.65		105,303.19		1,257,549.84		1,055,586.35		1,030,344.88		201,963.49
I0	SECRETARÍA DE DESARROLLO ECONÓMICO	\$	9,989,948.36	\$	771,044.19	\$	9,216,992.55	\$	6,963,227.36	\$	6,881,279.20	\$	2,255,676.81
I1	SECRETARÍA		2,193,313.19		382,738.84		2,576,052.03		1,897,269.59		1,885,128.06		678,782.44
I2	DESARROLLO ECONÓMICO		459,379.70		63,716.49		523,096.19		325,217.56		312,597.06		197,878.63
I3	DESARROLLO RURAL		481,366.38		60,159.56		421,206.82		319,645.75		317,665.81		101,561.07
I4	TURISMO Y PROMOCIÓN MUNICIPAL		1,588,976.72		294,639.43		1,883,616.15		1,268,370.44		1,213,144.25		615,245.71
I5	PUEBLO MÁGICO Y ARTESANOS		105,900.00		73,619.41		179,519.41		96,519.61		96,519.61		82,989.80
I6	FOMENTO ARTESANAL		234,633.99		7,382.21		241,996.20		166,840.56		166,840.56		75,155.64
I8	DEPARTAMENTO DE CULTURA		4,383,564.87		1,531,797.67		2,861,767.20		2,431,220.50		2,431,220.50		430,546.70
I9	UNIDAD REGIONAL CALVILLO DEL SERVICIO NACIONAL DE EMPLEO		532,813.51		1,163.34		531,650.17		458,143.35		458,143.35		73,506.82
J0	SECRETARÍA DE DESARROLLO SOCIAL	\$	6,770,830.81	\$	12,255,444.18	\$	19,030,274.99	\$	14,783,741.67	\$	14,742,043.50	\$	4,246,533.32
J1	SECRETARÍA		1,170,752.49		11,958,981.36		13,129,733.85		10,097,887.52		10,056,797.15		3,031,836.33
J2	PROGRAMAS		2,191,209.68		544,380.24		2,735,589.93		2,388,423.39		2,388,423.39		347,166.54
J3	VINCULACIÓN EDUCACIÓN CIVICA		1,875,739.06		22,404.81		1,898,143.87		1,398,259.01		1,397,661.21		455,075.24
J4	PARTICIPACIÓN CIUDADANA		762,112.41		93,912.52		856,024.93		425,890.98		425,890.98		242,308.91
J5	DESARROLLO HUMANO		276,220.44		620.61		275,841.05		221,324.38		221,324.38		54,275.45
J6	INSTANCIA MUNICIPAL DE LA JUVENTUD		348,279.84		21,147.60		327,132.24		251,946.39		251,946.39		75,185.85
J7	ATENCIÓN AL MIGRANTE		146,516.88		105,831.88		40,688.00		-		-		40,688.00
L0	SECRETARÍA AL MIGRANTE	\$	7,260,783.99	\$	1,065,317.40	\$	8,319,101.39	\$	6,045,798.21	\$	5,950,237.91	\$	2,273,303.18
L1	SECRETARÍA		4,624,418.53		979,499.78		5,603,918.31		4,034,474.58		3,949,722.96		1,569,443.73
L2	PROGRAMAS ALIMENTICIOS		975,494.05		63,943.10		1,039,437.15		558,465.76		558,465.76		353,085.19
L3	REHABILITACIÓN FÍSICA Y PSICOLOGÍA		883,176.70		30,556.10		913,732.80		749,974.23		749,974.23		72,646.37
L4	JURÍDICO DE LA DEFENSA DEL MENOR Y FAMILIA		291,104.24		23,784.91		314,889.15		150,295.10		150,295.10		164,574.05
L5	COORDINACIÓN INAPAM		506,590.47		159,551.91		666,142.38		552,588.54		541,779.86		113,553.84
M0	SECRETARÍA PARTICULAR	\$	13,761,418.08	\$	6,853,733.95	\$	20,615,152.03	\$	17,912,966.06	\$	16,791,271.16	\$	2,702,185.97
M1	SECRETARÍA		5,983,650.10		519,702.25		6,503,352.35		5,489,179.65		5,434,175.18		1,014,172.70
M2	COORDINACIÓN DE COMUNICACIÓN SOCIAL		2,438,907.56		2,505,954.62		4,944,862.18		4,243,984.99		3,689,635.02		700,877.19
M3	COORDINACIÓN DE RELACIONES PÚBLICAS		437,269.71		564,100.46		1,001,370.17		624,388.70		623,919.10		378,981.47
M4	GESTIÓN SOCIAL		3,168,191.71		1,847,607.32		5,015,799.03		4,712,293.11		4,640,932.64		303,505.92
M5	COORDINACIÓN DE AUTORIDADES AUXILIARES		338,911.20		520.00		339,431.20		336,758.00		2,673.20		303,975.49
M6	GRAS Y EVENTOS		1,394,487.80		1,415,849.30		2,810,337.10		2,506,361.61		2,085,851.22		4,289,011.86
N0	NIVEL MUNICIPAL	\$	26,388,464.35	\$	5,441,928.86	\$	31,830,393.21	\$	27,541,381.35	\$	27,371,686.35	\$	4,289,011.86
O0	INSTITUTO MUNICIPAL DE LA MUJER		895,691.08		60,133.71		955,824.79		785,189.20		755,690.47		170,635.59
O1	INSTITUTO MUNICIPAL DE LA MUJER		895,691.08		60,133.71		955,824.79		785,189.20		755,690.47		170,635.59
O0	INSTITUTO MUNICIPAL DE PLANEACIÓN	\$	1,779,814.60	\$	7,214.52	\$	1,772,600.08	\$	1,261,383.76	\$	1,354,297.36	\$	511,216.32
Q1	INSTITUTO MUNICIPAL DE PLANEACIÓN		1,197,620.31		329,617.34		1,527,237.65		1,069,131.44		1,162,045.04		458,106.21
Q2	SISTEMA MUNICIPAL DE PLANEACIÓN INTEGRAL		155,004.50		606.81		245,611.31		192,252.32		192,252.32		53,110.11
Q3	SISTEMA DE INFORMACIÓN ESTRATÉGICA MUNICIPAL		181,220.55		155,004.50		-		-		-		-
Q4	SISTEMA DE EVALUACIÓN MUNICIPAL		181,220.55		155,004.50		-		-		-		-
S0	INSTITUTO DEL DEPORTE	\$	2,535,127.13	\$	768,630.39	\$	3,303,757.52	\$	2,616,303.64	\$	2,594,295.58	\$	687,453.88
S1	INSTITUTO DEL DEPORTE		2,535,127.13		768,630.39		3,303,757.52		2,616,303.64		2,594,295.58		687,453.88
Z0	ORGANISMO OPERADOR DE SERVICIOS DE AGUA DE CALVILLO	\$	28,763,244.00	\$	-	\$	28,763,244.00	\$	-	\$	-	\$	28,763,244.00
Z1	OSAC		28,763,244.00		-		28,763,244.00		-		-		28,763,244.00
	Total del Gasto	\$	256,398,983.79	\$	141,030,654.64	\$	399,429,638.43	\$	243,208,429.00	\$	235,300,775.96	\$	156,221,209.43

Lic. Adán Valdivia López
PRESIDENTE MUNICIPAL

Lic. José Antonio Carbajal Alonso
SECRETARIO DE FINANZAS Y ADMINISTRACIÓN

Lic. María Mercedes Ramos de Lara
SÍNDICO MUNICIPAL

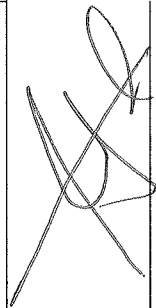
Lic. Silvia Vargas Montoya
PÚBLICA


MUNICIPIO DE CALVILLO
Estado Analítico del Ejercicio del Presupuesto de Egresos
Clasificación por Objeto del Gasto (Capítulo y Concepto)
Del 1 de Enero al 30 de Noviembre de 2018


Concepto	Egresos				Devenido	Pagado	Subejercicio
	Aprobado	Ampliaciones/ (Reducciones)	Modificado	3-m (1+2)			
	1	2		3-m (1+2)	4	5	6-m (3-4)
Servicios Personales	\$ 119,846,655.07	\$ 10,640,776.19	\$ 130,487,431.26	\$ 93,836,704.76	\$ 93,836,704.76	\$ 41,849,763.97	\$ 36,650,726.50
Remuneraciones al Personal de Carácter Permanente	34,127,047.76	15,423,310.45	49,550,358.21	41,849,763.97	41,849,763.97	164,739.08	1,172,920.90
Remuneraciones al Personal de Carácter Transitorio	742,659.98	595,000.00	1,337,659.98	18,457,653.30	18,457,653.30	4,481,213.81	13,976,439.49
Remuneraciones Adicionales y Especiales	32,237,753.05	13,780,099.75	46,017,852.80	15,495,018.32	15,495,018.32	11,878,755.07	3,412,104.75
Seguridad Social	13,644,639.69	1,850,378.63	15,495,018.32	44,487,184.29	44,487,184.29	34,175,855.41	10,311,328.88
Otras Prestaciones Sociales y Económicas	38,499,059.21	5,988,115.08	44,487,184.29	1,082,218.92	1,082,218.92	21,347,009.71	4,670,421.75
Previsiones	595,485.38	564,071.78	1,159,557.16	23,394,026.41	23,394,026.41	1,159,567.19	532,415.96
Materiales y Suministros	\$ 20,944,116.48	\$ 7,120,331.68	\$ 28,064,448.16	\$ 1,384,304.08	\$ 1,384,304.08	869,193.93	283,214.47
Materiales de Administración, Emisión de Documentos y Artículos Oficiales	1,430,984.47	485,735.57	1,916,720.04	1,225,940.33	1,225,940.33	10,099.43	8,666.30
Alimentos y Utensilios	728,567.03	497,373.30	1,225,940.33	2,840,074.13	2,840,074.13	2,026,705.14	595,026.89
Materiales Primas y Materiales de Producción y Comercialización	4,945.08	15,630.37	20,475.45	118,663.72	118,663.72	34,142.57	2,339,312.07
Materiales y Artículos de Construcción y de Reparación	1,497,138.99	1,342,935.14	2,840,074.13	14,317,042.55	14,317,042.55	1,414,908.85	208,249.29
Productos Químicos, Farmacéuticos y de Laboratorio	63,219.66	89,586.63	152,806.29	780,920.00	780,920.00	4,002,882.20	666,779.80
Combustibles, Lubrificantes y Aditivos	12,890,804.08	1,426,238.47	14,317,042.55	5,115,617.34	5,115,617.34	36,995,016.20	28,634,064.55
Vestuario, Blancos, Prendas de Protección y Artículos Deportivos	549,522.26	1,145,329.77	1,694,852.03	25,023,651.29	25,023,651.29	9,022,952.17	16,318,660.97
Materiales y Suministros Para Seguridad		780,920.00	780,920.00	6,614,553.42	6,614,553.42	1,534,321.37	761,428.27
Herramientas, Relaciones y Accesorios Menores	3,779,034.91	1,336,582.43	5,115,617.34	5,137,788.54	5,137,788.54	5,201,161.18	1,476,784.88
Servicios Generales	\$ 44,279,312.13	\$ 21,353,768.62	\$ 65,633,080.75	\$ 886,792.68	\$ 886,792.68	2,387,082.93	465,526.44
Servicios Básicos	22,531,164.78	3,492,486.51	26,023,651.29	3,184,027.25	3,184,027.25	2,418,500.81	2,887,206.56
Servicios de Arrendamiento	1,364,566.71	1,209,423.41	2,574,090.12	6,333,843.27	6,333,843.27	3,316,261.19	2,887,206.56
Servicios Profesionales, Científicos, Técnicos y Otros Servicios	1,651,423.45	4,963,129.97	6,614,553.42	789,564.32	789,564.32	642,001.65	147,562.67
Servicios Financieros, Bancarios y Comerciales	2,154,160.77	582,922.09	2,737,082.86	14,588,147.40	14,588,147.40	9,675,224.24	4,182,853.35
Servicios de Instalación, Reparación, Mantenimiento y Conservación	5,488,964.44	844,878.83	6,333,843.27	3,953,985.00	3,953,985.00	2,243,789.59	1,709,595.41
Servicios de Comunicación Social y Publicidad	904,033.87	2,279,993.38	3,184,027.25	24,429,667.01	24,429,667.01	20,189,259.24	4,129,056.39
Servicios de Traslado y Viajes	746,348.37	43,215.95	789,564.32				
Servicios Oficiales	5,809,757.81	8,778,389.59	14,588,147.40				
Otros Servicios Generales	3,628,791.93	325,175.07	3,953,985.00				
Transferencias, Asignaciones, Subsidios y Otras Ayudas	\$ 9,315,306.84	\$ 15,114,360.17	\$ 24,429,667.01	\$ 20,300,610.62	\$ 20,300,610.62		
Transferencias Internas y Asignaciones al Sector Público							
Transferencias al Resto del Sector Público							
Subsidios y Subvenciones							
Ayudas Sociales	6,843,536.81	14,650,898.74	21,494,435.55			17,409,339.13	4,085,096.42
Pensiones y Jubilaciones	2,471,770.03	458,820.97	2,930,591.00	4,640.46	4,640.46	2,891,271.49	39,319.51
Transferencias a Fideicomisos, Mandatos y Otros Análogos							
Transferencias a la Seguridad Social							
Donativos							
Transferencias al Exterior							
Bienes Muebles, Inmuebles e Intangibles	\$ 942,007.47	\$ 7,294,031.49	\$ 8,236,038.96	\$ 7,433,497.87	\$ 7,433,497.87	\$ 3,980,917.87	\$ 802,541.09
Mobiliario y Equipo de Administración	114,399.93	477,813.79	592,213.72	442,756.05	442,756.05	149,457.67	149,457.67
Mobiliario y Equipo Educativo y Recreativo	91,008.20	218,125.06	309,133.26	309,114.75	309,114.75	18.51	18.51
Equipo e Instrumental Médico y de Laboratorio	14,316.56	14,316.56	28,633.12				
Vehículos y Equipo de Transporte	527,974.13	1,569,940.00	2,097,914.13	1,488,140.00	1,488,140.00	609,774.13	609,774.13
Equipo de Defensa y Seguridad		400,000.00	400,000.00	400,000.00	400,000.00		
Maquinaria, Otros Equipos y Herramientas	189,828.15	673,677.20	863,505.35	828,695.07	828,695.07	799,115.07	34,810.28
Activos Biológicos							
Bienes Inmuebles		3,300,000.00	3,300,000.00	3,300,000.00	3,300,000.00	200,000.00	
Activos Intangibles	4,480.50	668,792.00	673,272.50	664,792.00	664,792.00	341,792.00	8,480.50
Inversión Pública	\$ 57,659,403.70	\$ 71,462,050.87	\$ 129,121,454.57	\$ 48,196,676.87	\$ 48,196,676.87	\$ 48,196,676.87	\$ 80,924,777.70
Obra Pública en Bienes de Dominio Público	55,780,647.95	37,401,769.92	93,182,417.87	30,018,065.77	30,018,065.77	30,018,065.77	63,164,352.10
Obra Pública en Bienes Propios	1,878,755.75	34,060,280.95	35,939,036.70	18,178,611.10	18,178,611.10		17,760,425.60
Proyectos Productivos y Acciones de Fomento							

MUNICIPIO DE CALVILLO
Estado Analítico del Ejercicio del Presupuesto de Egresos
Clasificación por Objeto del Gasto (Capítulo y Concepto)
Del 1 de Enero al 30 de Noviembre de 2018

Concepto	Egresos					Subejercicio
	Aprobado	Ampliaciones/ (Reducciones)	Modificado	Devengado	Pagado	
	1	2	3 = (1 + 2)	4	5	6 = (3 - 4)
Inversiones Financieras y Otras Provisiones						
Inversiones Para el Fomento de Actividades Productivas	-	-	-	-	-	-
Acciones y Participaciones de Capital	-	-	-	-	-	-
Compra de Títulos y Valores	-	-	-	-	-	-
Concesión de Préstamos	-	-	-	-	-	-
Inversiones en Fideicomisos, Mandatos y Otros Análogos	-	-	-	-	-	-
Otras Inversiones Financieras	-	-	-	-	-	-
Provisiones para Contingencias y Otras Erogaciones Especiales	-	-	-	-	-	-
Participaciones y Aportaciones						
Participaciones	\$ 1,632,306.37	\$ 1,671,539.26	\$ 3,303,845.63	\$ 3,303,845.63	\$ 3,303,845.63	\$ -
Aportaciones	-	-	-	-	-	-
Convenios	-	-	-	-	-	-
Deuda Pública						
Amortización de la Deuda Pública	\$ 1,632,306.37	\$ 1,671,539.26	\$ 3,303,845.63	\$ 3,303,845.63	\$ 3,303,845.63	\$ -
Intereses de la Deuda Pública	\$ 3,779,875.73	\$ 6,373,796.36	\$ 10,153,672.09	\$ 9,744,050.64	\$ 9,744,050.64	\$ 409,621.45
Comisiones de la Deuda Pública	\$ 3,157,694.80	\$ 6,010,934.00	\$ 9,168,628.80	\$ 9,168,628.80	\$ 9,168,628.80	\$ -
Gastos de la Deuda Pública	\$ 284,210.54	\$ 362,862.36	\$ 647,072.90	\$ 575,221.84	\$ 575,221.84	\$ 71,851.06
Costo por Coberturas	-	-	-	-	-	-
Apoyos Financieros	-	-	-	-	-	-
Adeudos de Ejercicios Fiscales Anteriores (Adefas)	\$ 337,770.39	-	\$ 337,770.39	-	-	\$ 337,770.39
Total del Gasto	\$ 258,398,983.79	\$ 141,030,654.64	\$ 399,429,638.43	\$ 243,208,429.00	\$ 235,300,775.96	\$ 156,221,209.43


Lic. Adán Valdivia López
PRESIDENTE MUNICIPAL


L.A.E. José Antonio Carbajal Alonso
SECRETARIO de FINANZAS y ADMINISTRACIÓN


Lic. María Inés Ramos de Lara
SINDICO MUNICIPAL

Lic. Sylvia Vargas Montoya
COMISIÓN de ADMINISTRACIÓN y HACIENDA PÚBLICA

MUNICIPIO DE CALVILLO
Estado Analítico del Ejercicio del Presupuesto de Egresos
Clasificación Económica (por Tipo de Gasto)
Del 1 de Enero al 30 de Noviembre de 2018

Concepto	Egresos				Pagado	Subejercicio
	Aprobado 1	Ampliaciones/ (Reducciones) 2	Modificado 3 = (1 + 2)	Devengado 4		
Gasto Corriente	193,601,775.06	55,050,240.63	248,652,015.69	174,536,564.67	170,081,491.63	74,115,451.02
Gasto de Capital	58,829,773.51	79,510,659.04	138,340,432.55	56,611,764.04	53,159,184.04	81,728,668.51
Amortización de la Deuda y Disminución de Pasivos	3,495,665.19	6,010,934.00	9,506,599.19	9,168,828.80	9,168,828.80	337,770.39
Pensiones y Jubilaciones	2,471,770.03	458,820.97	2,930,591.00	2,891,271.49	2,891,271.49	39,319.51
Participaciones						
Total del Gasto	\$ 258,398,983.79	\$ 141,030,654.64	\$ 399,429,638.43	\$ 243,208,429.00	\$ 235,300,775.96	\$ 156,221,209.43

Lic. Adán Valdivia López
PRESIDENTE MUNICIPAL

L.A.E. José Antonio Carbajal Alonso
SECRETARIO de FINANZAS y ADMINISTRACIÓN

Lic. Ma. Rosalva Ramos de Lara
SINDICO MUNICIPAL

Lic. Silvana Vargas Montoya
COMISIÓN de ADMINISTRACIÓN y HACIENDA PÚBLICA

MUNICIPIO DE CALVILLO

Estado Analítico del Ejercicio del Presupuesto de Egresos
Clasificación Funcional (Finalidad y Función)

Del 1 de Enero al 30 de Noviembre de 2018

Concepto	Egresos					Subterficio
	Aprobado	Ampliaciones/ (Reducciones)	Modificado	Devengado	Pagado	
	1	2	3 = (1 + 2)	4	5	6 = (3 - 4)
Gobierno	\$ 235,727,094.62	\$ 2,488,823.77	\$ 233,238,270.85	\$ 156,357,482.52	\$ 152,686,471.36	\$ 76,880,788.33
Legislación	-	609,516.58	609,516.58	381,707.92	381,707.92	227,808.66
Justicia	-	-	-	-	-	-
Coordinación de la Política de Gobierno	25,750.00	-	25,750.00	-	-	25,750.00
Relaciones Exteriores	-	-	-	-	-	-
Asuntos Financieros y Hacendarios	202,139,441.36	17,878,190.66	184,261,250.70	118,157,318.20	115,387,555.48	66,103,932.50
Seguridad Nacional	-	-	-	-	-	-
Asuntos de Orden Público y de Seguridad Interior	33,261,903.26	12,708,615.44	45,970,518.70	35,573,609.97	35,325,941.58	10,395,908.73
Otros Servicios Generales	300,000.00	2,071,234.87	2,371,234.87	2,244,846.43	1,591,266.38	125,388.44
Desarrollo Social	\$ 21,421,889.17	\$ 144,128,815.77	\$ 165,550,704.94	\$ 86,850,946.48	\$ 82,614,304.60	\$ 78,695,758.46
Protección Ambiental	2,272,218.03	449,252.50	2,721,470.53	2,276,994.98	2,272,979.26	444,475.55
Vivienda y Servicios a la Comunidad	7,786,361.91	130,923,602.67	138,709,964.58	65,985,869.87	62,193,015.71	72,724,094.71
Salud	61,800.00	34,800.00	96,600.00	78,200.00	78,200.00	18,400.00
Recreación, Cultura y Otras Manifestaciones Sociales	5,423,929.00	8,771,372.86	14,195,301.86	9,681,824.98	9,346,476.98	4,513,476.88
Educación	1,358,420.00	1,858,033.50	3,216,453.50	2,606,809.80	2,606,809.80	609,643.70
Protección Social	4,261,660.23	1,947,717.04	6,209,377.27	5,884,414.65	5,883,594.65	324,962.62
Otros Asuntos Sociales	257,500.00	144,037.20	401,537.20	336,832.20	233,228.20	64,705.00
Desarrollo Económico	\$ 1,250,000.00	\$ 609,337.36	\$ 640,662.64	\$ -	\$ -	\$ 640,662.64
Asuntos Económicos, Comerciales y Laborales en General	-	-	-	-	-	-
Agropecuaria, Silvicultura, Pesca y Caza	-	-	-	-	-	-
Combustibles y Energía	-	-	-	-	-	-
Minería, Manufacturas y Construcción	-	-	-	-	-	-
Transporte	-	-	-	-	-	-
Comunicaciones	-	-	-	-	-	-
Turismo	1,250,000.00	609,337.36	640,662.64	-	-	640,662.64
Ciencia, Tecnología e Innovación	-	-	-	-	-	-
Otras Industrias y Otros Asuntos Económicos	-	-	-	-	-	-
Otras no Clasificadas en Funciones Anteriores	\$ -	\$ -	\$ -	\$ -	\$ -	\$ -
Transacciones de la Deuda Pública / Costo Financiero de la Deuda	-	-	-	-	-	-
Transferencias, Participaciones y Aportaciones entre Diferentes Niveles y Ordenes de Gobierno	-	-	-	-	-	-
Saneamiento del Sistema Financiero	-	-	-	-	-	-
Adeudos de Ejercicios Fiscales Anteriores	-	-	-	-	-	-
Total del Gasto	\$ 258,398,983.79	\$ 141,030,654.64	\$ 399,429,638.43	\$ 243,208,429.00	\$ 235,300,775.96	\$ 156,221,209.43

Lic. Adán Valderrama López
PRESIDENTE MUNICIPAL

Lic. José Antonio Carbajal Alonso
SECRETARIO DE FINANZAS Y ADMINISTRACIÓN

Lic. Simón Vargas Montoya
COMISIÓN DE ADMINISTRACIÓN Y HACIENDA PÚBLICA

MUNICIPIO DE CALVILLO

Endeudamiento Neto

Del 1 de Enero al 30 de Noviembre de 2018

Identificación de Crédito o Instrumento	Contratación/Colocación		Amortización		Endeudamiento Neto C = A - B
	A		B		
Creditos Bancarios					
CREDITO BANOBRAS 13220	5,000,000.00		5,000,000.00		-
CREDITO BANOBRAS 13298	10,600,000.29		4,168,828.80		6,431,171.49
					-
					-
					-
Total Créditos Bancarios	\$ 15,600,000.29	\$	9,168,828.80	\$	6,431,171.49

Otros Instrumentos de Deuda					
					-
					-
					-
					-
					-
Total Otros Instrumentos de Deuda	-	-	-	-	-

TOTAL	\$ 15,600,000.29	\$	9,168,828.80	\$	6,431,171.49
--------------	-------------------------	-----------	---------------------	-----------	---------------------

Lic. Adán Valdivia López
PRESIDENTE MUNICIPAL

Lic. Ma. Inocencia Ramos de Lara

SINDICO MUNICIPAL

L.A.E. José Antonio Carbajal Alonso
SECRETARIO de FINANZAS y ADMINISTRACIÓN

Lic. Silvana Vargas Montoya

COMISIÓN de ADMINISTRACIÓN y HACIENDA PÚBLICA

MUNICIPIO DE CALVILLO
Intereses de la Deuda
Del 1 de Enero al 30 de Noviembre de 2018

Identificación de Crédito o Instrumento	Devengado	Pagado
Créditos Bancarios		
CREDITO BANOBRAS 13220	212,359.48	212,359.48
CREDITO BANOBRAS 13298	362,862.36	362,862.36
Total de intereses de Créditos Bancarios	575,221.84	575,221.84

Otros Instrumentos de Deuda		
Total de intereses de Otros Instrumentos de Deuda	-	-


TOTAL	575,221.84	575,221.84
--------------	-------------------	-------------------



 Lic. Adán Valdivia López
 PRESIDENTE MUNICIPAL



 L.A.E. José Antonio Carbajal Alonso
 SECRETARIO de FINANZAS y ADMINISTRACIÓN



 Lic. Ma. Inosencia Ramos de Lara
 SINDICO MUNICIPAL



 Lic. Silvinia Vargas Montoya
 COMISIÓN de ADMINISTRACIÓN y HACIENDA
 PÚBLICA

MUNICIPIO DE CALVILLO
Indicadores de Postura Fiscal
Del 1 de Enero al 30 de Noviembre de 2018

Concepto	Estimado	Devengado	Pagado ³
I. Ingresos Presupuestarios (I=1+2)	216,655,091.84	336,391,378.32	326,861,389.38
1. Ingresos del Gobierno de la Entidad Federativa ¹	216,655,091.84	336,391,378.32	326,861,389.38
2. Ingresos del Sector Paraestatal ¹	-	-	-
II. Egresos Presupuestarios (II=3+4)	254,619,108.06	233,464,378.36	225,556,725.32
3. Egresos del Gobierno de la Entidad Federativa ²	254,619,108.06	233,464,378.36	225,556,725.32
4. Egresos del Sector Paraestatal ²	-	-	-
III. Balance Presupuestario (Superávit o Déficit) (III = I - II)	-\$ 37,964,016.22	\$ 102,926,999.96	\$ 101,304,664.06

Concepto	Estimado	Devengado	Pagado ³
III. Balance presupuestario (Superávit o Déficit)	- 37,964,016.22	102,926,999.96	101,304,664.06
IV. Intereses, Comisiones y Gastos de la Deuda	284,210.54	575,221.84	575,221.84
V. Balance Primario (Superávit o Déficit) (V= III - IV)	-\$ 38,248,226.76	\$ 102,351,778.12	\$ 100,729,442.22

Concepto	Estimado	Devengado	Pagado ³
A. Financiamiento	12,980,647.95	10,600,000.29	10,600,000.29
B. Amortización de la deuda	3,495,665.19	9,168,828.80	9,168,828.80
C. Endeudamiento ó desendeudamiento (C = A - B)	\$ 9,484,982.76	\$ 1,431,171.49	\$ 1,431,171.49

1. Los Ingresos que se presentan son los ingresos presupuestarios totales sin incluir los ingresos por financiamientos. Los Ingresos del Gobierno de la Entidad Federativa corresponden a los del Poder Ejecutivo, Legislativo Judicial y Autónomos

2. Los egresos que se presentan son los egresos presupuestarios totales sin incluir los egresos por amortización. Los egresos del Gobierno de la Entidad Federativa corresponden a los del Poder Ejecutivo, Legislativo, Judicial y Órganos Autónomos

3. Para Ingresos se reportan los ingresos recaudados; para egresos se reportan los egresos pagados

Lic. Adán Valdivia López
PRESIDENTE MUNICIPAL

Lic. Ma. Inosencia Ramos de Lara
SINDICO MUNICIPAL

L.A.E. José Antonio Carbajal Alonso
SECRETARIO de FINANZAS y ADMINISTRACIÓN

Lic. Silvina Vargas Montoya
COMISIÓN de ADMINISTRACIÓN y HACIENDA PÚBLICA